

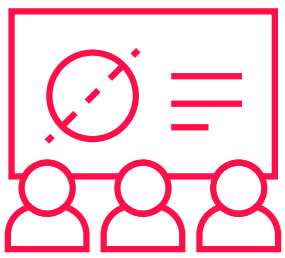
FORMACIÓN
CONTINUA >>>

SISE >>



CURSO

**GESTIÓN TRIBUTARIA CON
INTELIGENCIA ARTIFICIAL**



ACERCA DEL CURSO:

GESTIÓN TRIBUTARIA CON INTELIGENCIA ARTIFICIAL

MODALIDAD


Virtual.


DIRIGIDO A

Emprendedores, contadores, asistentes contables, estudiantes y público en general que requiera aprender a declarar correctamente en SUNAT usando el sistema SIRE y la inteligencia artificial.

OBJETIVOS DEL CURSO

1. Identificar los principales regímenes tributarios y obligaciones mensuales del sistema peruano, evaluando sus características, requisitos y sanciones frecuentes para prevenir contingencias fiscales.
2. Aplicar procedimientos de declaración mensual en los regímenes NRUS y RER, utilizando el portal de SUNAT para calcular correctamente el IGV, el Impuesto a la Renta y cumplir con el Formulario Virtual 621
3. Utilizar el Sistema Integrado de Registros Electrónicos (SIRE) para gestionar los registros de ventas y compras, importando archivos desde Excel y efectuando declaraciones de IGV e Impuesto a la Renta en escenarios simulados.
4. Ejecutar el proceso completo de declaración mensual en los regímenes RMT y General mediante el uso del SIRE, integrando cálculos tributarios, validación de registros y descarga de constancias a través de Declara Fácil.
5. Emplear herramientas con Inteligencia Artificial para automatizar procesos tributarios, organizando y revisando datos de libros electrónicos mediante funciones inteligentes en Excel y asistentes digitales como ChatGPT.





TEMARIO

MÓDULO


01: REGÍMENES TRIBUTARIOS Y OBLIGACIONES BÁSICAS – 4 HORAS

- › ¿Qué factores crees que una empresa debería considerar antes de elegir su régimen tributario y cómo influye esa decisión en sus obligaciones mensuales?
- › Breve repaso del sistema tributario peruano.
- › Tipos de regímenes:
 - NRUS
 - RMT
 - RER
 - Régimen General
- › Obligaciones mensuales: IGV, Renta y Libros Electrónicos.
- › Multas frecuentes y cómo prevenirlas.
- › ¿Qué hemos aprendido en este módulo?

MÓDULO

02: DECLARACIÓN MENSUAL EN REGÍMENES SIMPLIFICADOS - 4 HORAS

- › ¿Qué consecuencias puede enfrentar un pequeño contribuyente si no comprende correctamente cómo declarar en el NRUS o RER?
- › Declaración en NRUS: pago de cuota única.
- › Declaración en RER: uso del Formulario Virtual 621.
- › Cálculo del IGV e IR.
- › Ejercicios prácticos de ambos regímenes con portal SUNAT.
- › ¿Qué hemos aprendido en este módulo?



MÓDULO

03

INTRODUCCIÓN AL SIRE – SISTEMA INTEGRADO DE REGISTROS ELECTRÓNICOS - 4 HORAS

- › ¿De qué manera crees que el uso del SIRE puede mejorar la gestión tributaria de una empresa frente a métodos tradicionales?
- › ¿Qué es el SIRE y a quiénes aplica?
- › Componentes del SIRE:
 - Registro de Ventas e Ingresos Electrónico (RVIE)
 - Registro de Compras Electrónico (RCE)
- › Cómo importar archivos desde Excel al SIRE.
- › Cómo declarar el IGV y la Renta a través del SIRE.
- › Práctica guiada: carga de archivos y simulación de declaración.
- › ¿Qué hemos aprendido en este módulo?

MÓDULO

04

TALLER DE DECLARACIONES EN RMT Y RÉGIMEN GENERAL CON SIRE - 4 HORAS

- › ¿Qué ventajas y desafíos encuentras al utilizar el SIRE para realizar una declaración tributaria completa en regímenes más complejos como el RMT o el Régimen General?
- › Uso del Formulario Virtual 621 y Declara Fácil.
- › Cálculo del IGV e IR mensual en RMT y RG.
- › Declaración con base en información del SIRE.
- › Taller práctico:
 - Registro de operaciones en el SIRE
 - Validación
 - Declaración mensual completa
 - Descarga de constancias
- › ¿Qué hemos aprendido en este módulo?



MÓDULO

05

APLICACIONES DE INTELIGENCIA ARTIFICIAL
EN GESTIÓN TRIBUTARIA - 4 HORAS

- › ¿Cómo crees que la Inteligencia Artificial transformará el rol de los contadores en los próximos años, especialmente en el ámbito tributario?
- › Introducción al uso de IA en procesos contables y tributarios.
- › Herramientas digitales que integran IA (Excel con IA, ChatGPT).
- › Automatización de reportes y declaraciones.
- › Taller práctico: uso de IA para organizar y revisar datos de libros electrónicos.
- › ¿Qué hemos aprendido en este módulo?

Contenido del temario a modo referencial. Instituto SISE se reserva el derecho de modificar el temario, garantizando que la calidad del curso no se vea afectada.

METODOLOGÍA



Clases prácticas



Casos reales aplicados.



Material de apoyo digital descargable



Uso guiado del portal SUNAT y archivos Excel.



DURACIÓN:


5 semanas, equivalente a 20 horas académicas



MODELO DE CERTIFICADO



¿POR QUÉ ESTUDIAR **EN SISE?**



CLASES ONLINE 100% EN VIVO

Clases en tiempo real por videoconferencia. Tendrás un docente en vivo y en directo durante toda la sesión.



PLATAFORMA DE VIDEOCONFERENCIA TEAMS

Para recibir las clases ONLINE te conectarás desde la plataforma TEAMS, usada por las mejores universidades del mundo.



CLASES GRABADAS EN CASO DE INASISTENCIA Y REPASO

Así nunca perderás clases y podrás estar al corriente de lo avanzado y poder repasar lecciones pasadas.



BOLSA DE TRABAJO

Accede a 10 mil vacantes de empleo al año, convocatorias exclusivas y convenios con reconocidas empresas registradas en nuestra bolsa de trabajo.



canvas

AULA VIRTUAL CANVAS

Accede a todo el material de estudio, evaluaciones, entre otros recursos desde la plataforma líder en la formación educativa a nivel mundial.



SISE»



INFORMES E INSCRIPCIONES



+51 934 131 088



625 5656

